

PANDUAN TEKNIK CARA ENTRY



GOLDEN LINE V4

ULTIMATE ADVANCE EDITION

CARA ENTRY PLAN A

BUY timeframe M5 DAN M15



1. Candlestick masuk atau sentuh zon biru
2. Candlestick sentuh moving average biru
3. Keluar dot biru dlm zon buy
4. Moving average purple masih di atas moving average biru
5. Trendbar masih biru

STOPLOSS

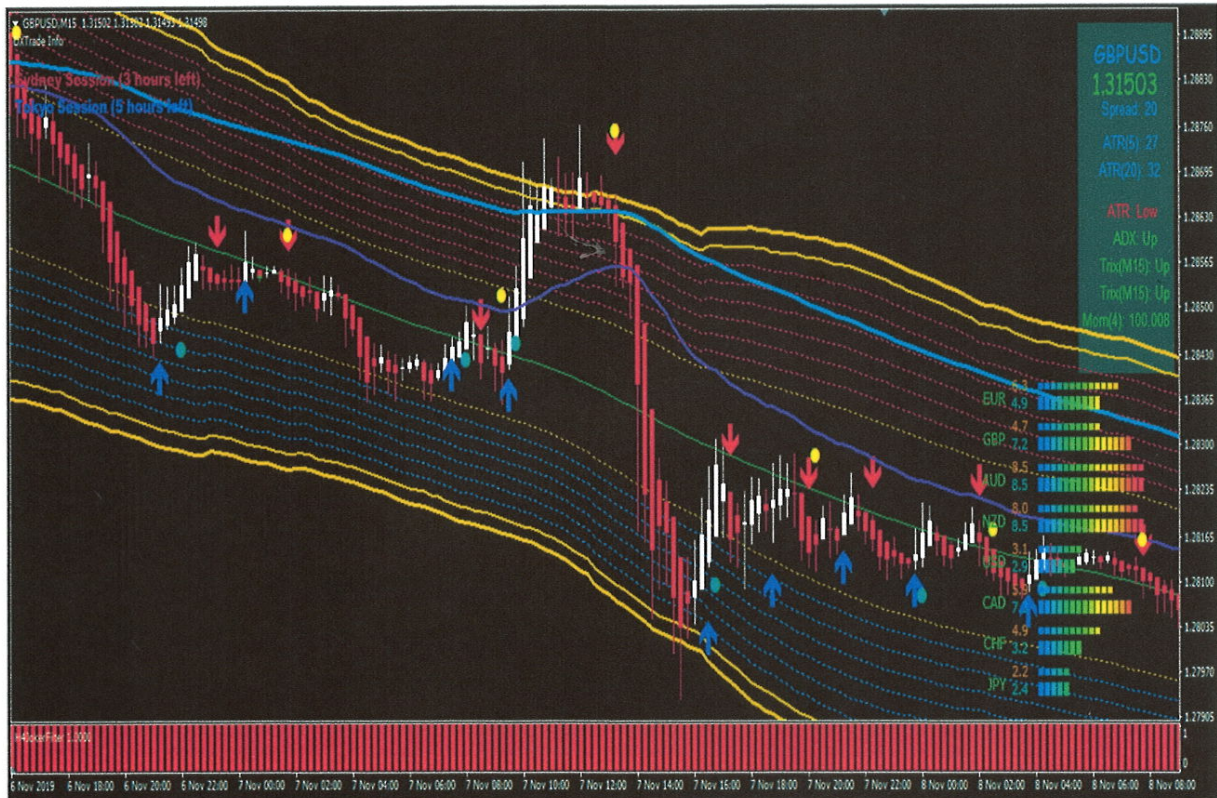
Di bawah arrow biru atau price terendah sebelum arrow biru

MANUAL CLOSE PROFIT

Tunggu sehingga dot kuning keluar di zon merah

CARA ENTRY PLAN A

SELL timeframe M5 DAN M15



1. candlestick masuk atau sentuh zon merah
2. Candlestick sentuh moving average biru
3. Keluar dot kuning dlm zon sell
4. Moving average purple masih di bawah moving average biru
5. Trendbar masih merah

STOPLOSS

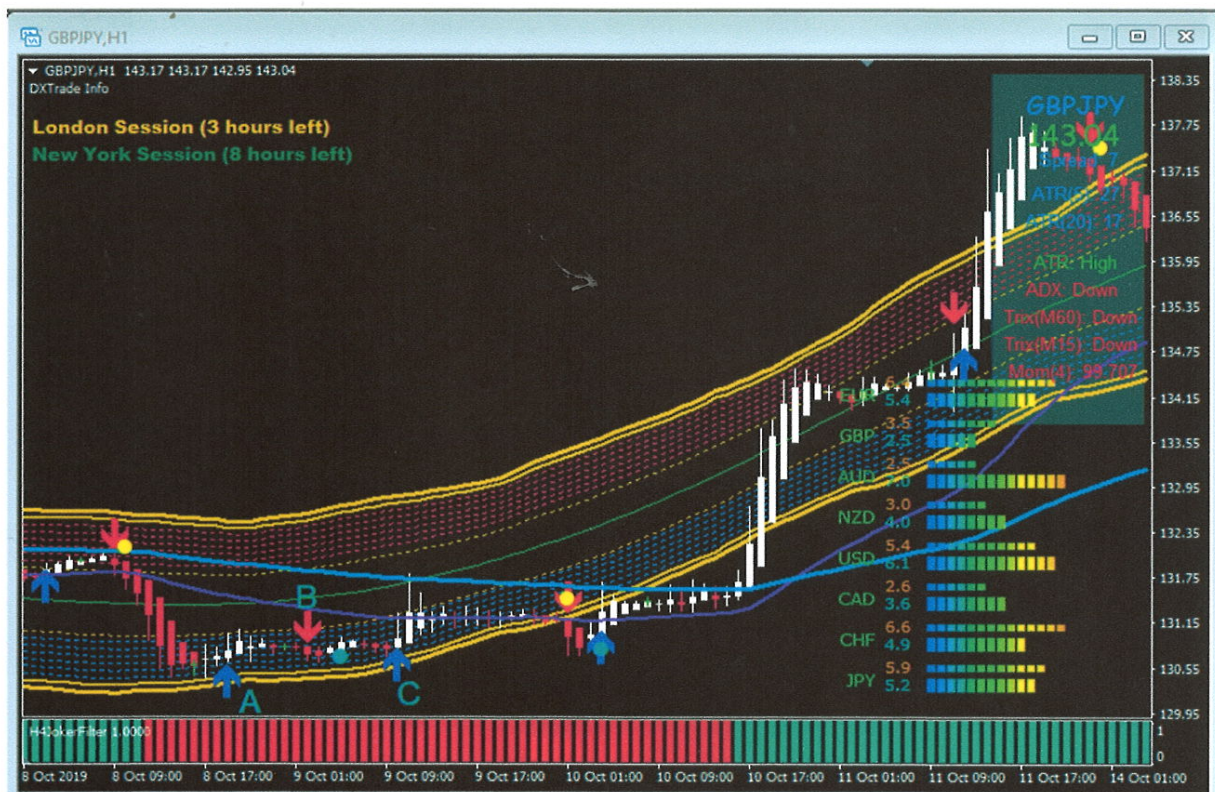
Di atas arrow merah atau price tertinggi sebelum arrow merah

MANUAL CLOSE PROFIT

Tunggu sehingga dot biru keluar di zon biru

CARA ENTRY PLAN B

BUY timeframe M5, M15, M30, H1, H4



Mencari dua ARROW BUY(biru) dalam kawasan buy

Konsep ABC PATTERN

1. Arrow A dan arrow C dalam zon buy
2. Arrow C tidak boleh lebih rendah dari Arrow A
3. Arrow A mesti dekat, sentuh atau lebih dari Golden Line
4. Goldenline tidak boleh terlalu menurun

STOPLOSS

Di bawah arrow biru C atau price terendah sebelum arrow biru C

MANUAL CLOSE PROFIT

Tunggu sehingga dot kuning keluar di zon merah

CARA ENTRY PLAN B

SELL timeframe M5, M15, M30, H1, H4



Mencari dua ARROW SELL(merah) dalam kawasan SELL

Konsep ABC PATTERN

1. Arrow A dan arrow C dalam zon sell
2. Arrow C tidak boleh lebih tinggi dari Arrow A
3. Arrow A mesti dekat, sentuh atau lebih dari Golden Line
4. Goldenline tidak boleh terlalu menaik

STOPLOSS

Di atas arrow merah C atau price tertinggi sebelum arrow biru C

MANUAL CLOSE PROFIT

Tunggu sehingga dot biru keluar di zon biru



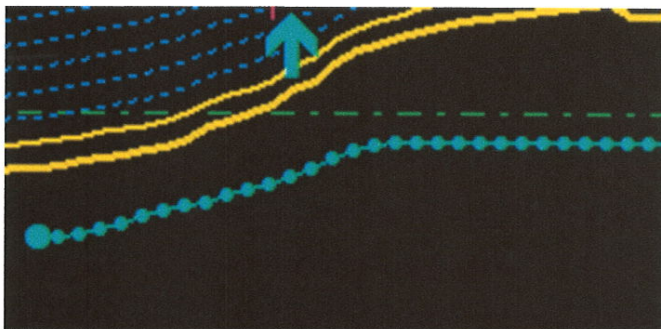
GOLDEN LINE V4
ULTIMATE ADVANCE EDITION

GOLDEN LINE V4 ULTIMATE ADVANCE EDITION SPECIAL H1

BUY H1



1. LINE TREND MASIH BEWARNA BIRU



2. CANDLESTICK SENTUH ATAU MASUK ZON BIRU

3. MUNCUL ARROW BIRU DALAM ZON BIRU

STOPLOSS

Di bawah arrow biru atau price terendah sebelum arrow biru

MANUAL CLOSE PROFIT


Tunggu sehingga ARROW PINK keluar di zon merah

GOLDEN LINE V4 ULTIMATE ADVANCE EDITION SPECIAL HI

SELL HI



1. LIINE TREND MASIH BEWARNA PINK



2. CANDLESTICK SENTUH ATAU MASUK ZON MERAH
3. KELUAR ARROW PINK DALAM ZON MERAH

STOPLOSS

Di atas arrow merah atau price tertinggi sebelum arrow merah

MANUAL CLOSE PROFIT

Tunggu sehingga dot biru keluar di zon biru



PANDUAN & PSIKOLOGI TRADING

TRADING PLAN

Trading plan adalah sangat penting bagi membentuk diri anda sebagai seorang trader yang berdisplin dan berjaya dan dalam masa yang sama akan membuatkan anda bertahan lama di dalam dunia trading ini. Trading plan memerlukan DISIPLIN yang sangat tinggi / kuat. Saya tak main-main dengan perkataan yang saya "caps-lock" tersebut.

Sekiranya anda serius untuk menjadi forex trader sepenuh masa, bebas hutang, bebas masalah kewangan, hidup dengan bermakna dengan kejayaan - anda harus tahu, perlu ada trading plan dan anda perlu DISIPLIN yang kuat.

Kenapa anda memerlukan Trading Plan?

Ia bermula dalam diri anda, persoalan apa yang perlu di lakukan? kenapa? mengapa? bagaimana? dalam konteks trading forex.

Trading plan sebenarnya dapat membantu anda dalam mengatasi masalah membuat keputusan yang buruk pada keadaan yang tak stabil (emosi).

Emosi yang tidak baik adalah pembunuh utama trader.

Melalui trading plan yang bagus dan sesuai dengan personaliti anda, percaya lah ia dapat minimumkan peratusan untuk anda melakukan sesuatu keputusan yang buruk dalam trading dan dapat meningkatkan peratusan keputusan yang bagus.

Ia umpama guidance dalam kehidupan seharian anda sebagai seorang trader.

Displin, kenapa ia sangat penting dalam trading plan. Trading forex bukanlah sesuatu yang memerlukan anda memecut laju. Ia adalah sesuatu perkara yang perlu anda lakukan secara konsisten dan sabar agar anda memperolehi profit yang konsisten.

Konsisten itu adalah hebat dan ianya adalah kunci kepada Trader yang berjaya. Untuk konsisten anda perlu sabar dan mempunyai DISIPLIN yang tinggi dalam mengikut trading plan anda.

MERENCANAKAN TRADING PLAN ANDA

Di sini saya sertakan soalan bagi membantu anda untuk membuat trading plan anda sendiri

1. Apakah yang menjadi motivasi buat anda bagi menjadi forex trader?
2. Apa yang anda harapkan melalui forex trading?
(jujur dan realistik)
3. Berapa profit yang anda target (berdasarkan modal anda)
dalam sehari/seminggu/sebulan/setahun? (jujur dan realistik)
4. Berapa % dari modal yang anda sanggup risiko kan dalam setiap trade?
5. Berapa lama masa yang anda sanggup/boleh luangkan untuk trade dalam sehari? (jawapan kepada soalan ini dapat membantu anda memilih jenis trader yang sesuai dengan waktu anda)
6. Berapa banyak pulangan yang anda harapkan berdasar kepada modal anda?(jawapan kepada soalan ini dapat membantu anda menentukan Risk Reward Ratio yang sesuai dan memainkan peranan penting dalam menentukan anda adalah trader yang bagaimana)

7. Apa yang anda harus lakukan sebelum anda membuat keputusan untuk memasuki position?

8. Apakah perkara yang menyebabkan anda tertekan sewaktu trade dan bagaimana untuk anda elakkan ia?

9. Bagi diri anda sendiri, Pada waktu bilakah anda boleh dan tidak boleh trade (sesuai dan tidak sesuai) ?

(baru lepas bergaduh, lapar, hati senang, sakit perut, sedang memandu, sedang mandi, etc....)

Jujurlah pada diri anda, jawab soalan dengan seikhlas hati dan realistik. kerana segalanya akan menentukan perjalanan trading plan anda untuk membentuk diri anda sebagai seorang trader berjaya atau yang melingkup

7 TABIAT TRADER YANG BERJAYA

Ramai daripada kita bercita-cita untuk menjadi trader yang successful, paling tidak pun, berjaya mencapai status jutawan melalui trading. Idola-idola trader seperti Jesse Livermore, Warren Buffet atau George Soros, semuanya berjaya membuktikan mereka mampu menjadi billionaire hanya dengan trading. Namun dalam keghairahan itu, tak ramai daripada kita yang betul-betul serius untuk menumpukan pada satu-satu kaedah atau trading strategy seperti idola-idola tersebut. Kita lebih gemar melompat-lompat ke satu teknik dan kemudian ke teknik yang lain, atau dalam istilah trading nya, Butterfly Trader. Sedangkan apa yang kita perlu lakukan, cuma mendalami satu teknik yang berkesan, dan kemudiannya sesuaikan dengan psikologi, margin dan masa yang kita ada - sekaligus mencipta strategi dan peraturan kita sendiri dalam trading. saya akan kongsi 7 tabiat atau habit seorang trader yang berjaya. Apa tabiat tersebut? Mari kita lihat satu persatu.

1. Fokus pada sesuatu teknik dan mahir sudah tentu pada teknik GLV₄ menjadi asas kepada teknik yang ingin digunakan, jadi fokuskan dulu untuk mendapat hasil yg konsisten

2. Kaji dan buat latihan / backtest. Trader yang berjaya seringkali bersungguh-sungguh untuk mengkaji dan backtest pada satu-satu teknik yang mereka pelajari. Ia boleh digambarkan sebagai 'flight simulator' kepada trading dalam real account. Backtest seperti ini akan mengukuhkan psikologi trading anda, meskipun di dalam keadaan market yang tidak menentu. Jangan tak percaya, trader yang berjaya juga ada loss dalam trade mereka, tetapi yang pastinya ia bukan 'by accident'.

3. Mengira risiko sebelum **mencongak untung**. Seringkali kita menganggap market ini **kita yang punya**, maka kita dengan angkuhnya tekan entry tanpa memikirkan **berapa risiko / loss** yang bakal kita hadapi. Kesilapan kita adalah kita **selalu mengira profit** yang bakal kita dapat, sebelum menilai **loss yang bakal diterima**. Ada dua cara mudah untuk anda mengawal **risiko anda iaitu**:

a. Meletakkan stoploss **pada entry anda**, berdasarkan analisa yang telah anda lakukan. Stoploss mestilah tidak terlalu dekat dengan entry, kerana ia akan mengganggu psikologi anda. Memadai jika anda setkan berapa loss yang sanggup diterima daripada entry tersebut, dan jangan layer-layer tanpa kiraan yang tepat!

b. Anda boleh juga meletakkan modal yang minima untuk satu-satu pair, sebagai contoh, anda mengkhaskan satu akaun dengan modal 30USD khusus untuk trade pair EURUSD. 30USD tersebut adalah jumlah yang anda sanggup total loss. Jika anda entry dan layer berdasarkan analisa anda, insyaallah psikologi anda tidak akan terganggu, kerana ia adalah risiko yang sanggup anda terima!

4. Plan the trade and trade the plan.

Saya percaya, ramai daripada kita mampu menghasilkan analisa yang baik. Malah, pada satu tahap, kita mampu entry dengan zero float. Namun sayangnya apabila entry sudah membiru, kita gagal mengawal emosi dengan baik - bila price reverse je dan kita lihat profit makin berkurang, terus kita close entry tersebut. Maka lepasilah kita bila tengok price pergi ke tempat TP yang kita setkan awal-awal tadi. Selalu kan jadi macam ni? □□ Memetik kata-kata Warren Buffet, "I don't have to be the smartest in the class, I just have to be the most disciplined" Nyata trader yang berjaya sebenarnya cuma perlu lebih berdisiplin, tak kira samada dalam analisa ataupun dalam entry. Set your own rules, and follow it!

5. Bersosial

Ya, ia mungkin kedengaran pelik, tetapi hakikatnya, lebih sedikit masa anda luangkan untuk menghadap entry anda, lebih mudah anda mengikuti trading strategy anda. Namun ia bukanlah bermakna saya suruh anda bersosial di tempat-tempat maksiat, tetapi lebih kepada hidup berkomuniti, beriadah, mengeteh dengan kawan-kawan atau seumpamanya. Ia juga membuatkan anda rasa normal!

6. Muhasabah

Adakah anda berjaya mengumpul profit yang banyak minggu ini? Loss? Penting untuk anda bermuhasabah dan mengenalpasti kelebihan atau kesilapan yang anda lakukan dalam analisa anda. Seperti juga backtest, muhasabah analisa sendiri juga akan mengurangkan kesilapan anda di masa akan datang. Malah, tidak keterlaluan jika saya mengajak anda untuk bermuhasabah amalan yang kita lakukan pada minggu lepas. Cukupkah ibadah kita? Sedekah? Jika kita percaya bahawa rezeki itu daripada-Nya, maka nikmat yang mana lagi yang harus kita dustakan?

7. Istiqamah

Oh cliché nya! Namun, suka atau tidak, istiqamah atau berdisiplin mengulangi tabiat di atas setiap minggu adalah kunci utama untuk anda menjadi trader yang konsisten dan profitable. Tak percaya, anda cubalah!

7 KESILAPAN BESAR DALAM TRADING

1. Tidak Meletakkan Stoploss Pada Entry.

Ini memang kesilapan classic yang dilakukan oleh semua trader tak kira newbie mahupun trader yang dah bertahun dalam bidang ni. Benar, kita paling sakit hati bila price makan stoploss dulu, baru pergi ke arah yang kita mahukan. Sakitnya tuh di sini! Namun, penggunaan stoploss dapat mengelakkan akaun kita daripada MC dan mengelakkan kita daripada menanggung kerugian yang lebih besar jika market tidak bergerak ke arah yang kita mahukan. Malah, pergerakan market pada tahun kebelakangan ini (2010 ke atas) agak berbeza berbanding tahun-tahun sebelumnya, sesuai dengan economic volatility yang dialami oleh semua negara di dunia ketika ini. Pair yang dahulunya cuma bergerak sekitar range 400 pips sebulan kini boleh pergi sehingga 600 pips dalam seminggu!



2. Mengubah-ubah Stoploss Level

Trader yang biasa melakukan kesilapan seperti ini selalunya rajin tengok chart, jadi bila price menghampiri stoploss level yang telah disetkan awal-awal tadi, mereka akan mengubah stoploss ke level yang lebih jauh. Untuk mengelakkan perkara sebegini berlaku, kita perlu membuat analisa lengkap dahulu sebelum membuat entry, dan berpegang pada analisa yang kita lakukan. Sekiranya price tetap pergi ke stoploss kita, maka ia bermakna analisa kita tidak tepat!

Harus diingat, trading ini adalah a war of probability, bermaksud price boleh pergi ke mana-mana arah, dalam buy ada sell, dalam sell pun ada buy. Jadi kita cuma perlu pilih the highest probability to win the war, not to avoid the probability!

3. Terlalu Cepat Mengambil Profit

Ini adalah perkara yang paling sukar dilakukan oleh mana-mana trader pun, termasuk saya. Mana taknya, price dah tinggal 10 pips nak touch TP, boleh pulak reverse dan langgar BE! Lazimnya, kita akan tahan tengok floating merah dalam MT4, tapi bila biru je, tangan terus gatal nak close!

Cara paling mudah untuk mengelakkan perkara begini berlaku adalah - elakkan melihat chart dengan kerap.

Sekiranya price tak kena TP dan hit BE atau SL, kita semak semula analisa kita, part mana yang kita terlepas pandang. Try to spot it earlier in the next trade. Ingat, ambil profit awal akan mengurangkan RRR entry kita, dan mengurangkan profit factor dalam keseluruhan entry kita. Try to press on your win, the result will blow your mind!

4. Full Margin Entry / Layer Macam Esok Market Tutup Selama-lamanya

Maaf kalau ada yang terasa, tapi anda sendiri setuju bahawa market bukan kita punya, kan? Tidak salah untuk layerkan entry anda, namun anda perlu ada kiraan risiko terlebih dahulu. Saya sendiri akan layer di level-level entry yang saya rasakan signifikan, selagi belum touch SL yang telah ditetapkan. Tapi ia bukan bermaksud kita perlu layer sehingga tak nampak chart tu! Bila price tak pergi ke arah yang kita jangkakan, mulalah kita pasang teknik harapan!

5. Terlalu Banyak Masuk Group Forex

Ok perkara ini agak sensitif, namun hakikatnya, jika kita mempunyai terlalu banyak group-group forex dalam Whatsapp, Telegram ataupun Facebook yang seringkali berkongsi entry dan signal, ia akan mengganggu emosi kita dalam trading. Remember, there is always a buy in sell and a sell in buy!

Psikologi trading kita lebih penting berbanding analisa dan signal orang lain. After all, kalau kita ikut signal mereka salah, kita yang tanggung rugi, bukan mereka!

6. Trade Dengan Mentaliti Nak Cepat Kaya Trade sebab nak cepat kaya?

Confirm anda akan cepat miskin! Trading hanyalah satu platform untuk dapatkan income dengan cara yang mudah tanpa perlu menjual dan sebagainya. Namun ia bukanlah platform untuk anda cepat kaya. Mungkin ramai yang terpengaruh dengan beberapa individu yang sebelum ini menjalankan Skim Cepat Kaya bertopengkan forex - bergambar sana sini dengan kereta mewah mereka. Lupakan angan-angan tersebut. Cukuplah kita target untuk menjadi consistent and profitable trader, insyaAllah the money will come later. Remember, trading is a journey where only a few survive til the end. Bukannya depo 100USD hari ni, esok terus call NAZA nak booking Lamborghini!

7. Tiada Backup Capital / Modal

Suka saya ingatkan, 95% trader akan loss dalam market. Numbers won't lie. Always trade the money that you can afford to lose. Logiknya mudah, kalau anda habis keseluruhan modal sekalipun, anda masih anda duit untuk bayar komitmen bulanan, dan masih ada kapital untuk next trade. Namun, jangan sesekali trade dengan niat untuk 'revenge the market'. Take a break, bagi emosi dan mental stabil dulu, baru layan chart balik. Bayangkan kalau anda depo semua duit yang ada, apa akan jadi kalau anda lose kesemuanya? Nak makan apa? Remember, it is just a war of probability. Market ni takda hati perut, dia tak kisah pun kalau itu je duit yang kita ada. Dia tak kisah pun kalau itu duit pinjam dari mak bapak ka, bekas awek ka. Kalau dia nak telan, dia telan ja!